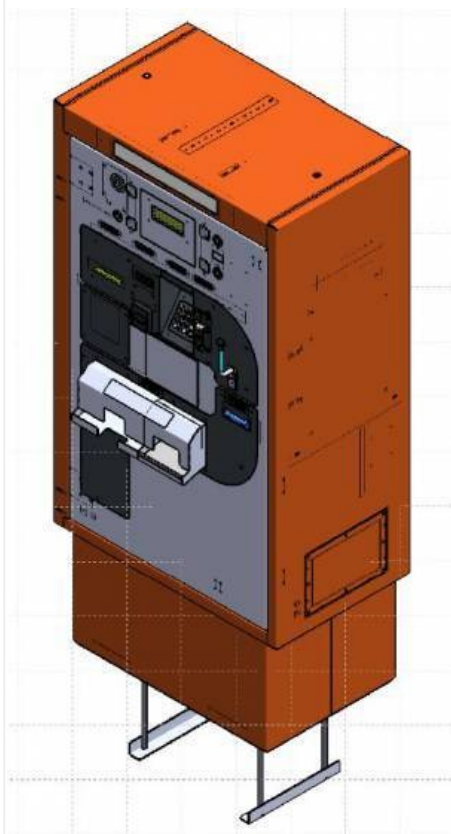


Касса М6



Касса М7

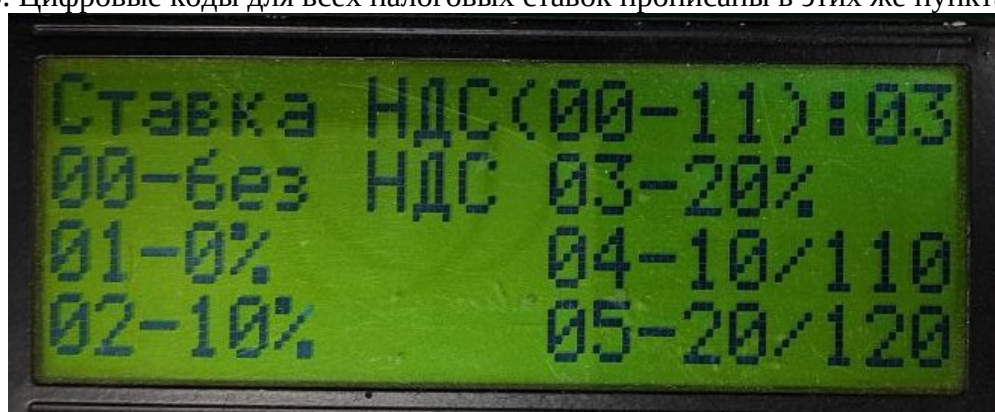


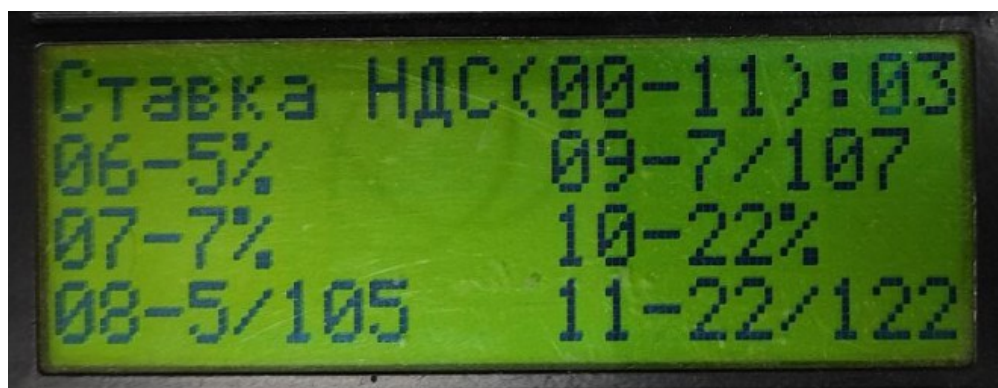
Касса М8



Новая ставка НДС 22% устанавливается через сервисное меню кассы.

1. Открываем дверь кассы, на цифровой клавиатуре нажимаем звёздочку или решётку для перехода в сервисное меню.
2. В пункте **7-Смена** закрываем смену.
3. Далее переходим в **5-Настройки - 1-Главные настройки - 2-Настройки ФР**, несколько раз нажимаем кнопку звёздочка для переключения до пункта **Ставка НДС** и указываем цифровое значение соответствующее нужной налоговой ставке (от 00 до 11). Для НДС 22% - это 10. Цифровые коды для всех налоговых ставок прописаны в этих же пунктах меню.





4. После изменения значения, звёздочкой переключаемся до конца меню и сохраняем изменения. Выходим из сервисного меню, несколько раз нажав кнопку решётка.

! При переходе с некоторых очень старых версий прошивок возможно, что после перепрошивки значение ставки НДС будет вне диапазона от 00 до 11. В этом случае сервисное меню не перейдёт на следующий раздел настроек, значение нужно будет поменять, например на 10.